

# Guía de Registro: Portal del Federado

Tu primer paso para saltar al campo. Instrucciones paso a paso para dar de alta a un jugador en la FCF.



# Fase 1: Lo que necesitas antes de empezar

El Club debe facilitarte tres datos clave para tu registro.  
No inicies el proceso sin tenerlos a mano.



## **Codi de Llicència**

El identificador principal.



## **Codi de Validació**

El código de seguridad del Club.




## **Data de Naixement**

Fecha de nacimiento del jugador.

# ¿Qué Código de Licencia me corresponde?

## Path A



### El jugador **TIENE DNI**

Utiliza directamente el número del DNI como tu **Codi de Llicència**.

## Path B



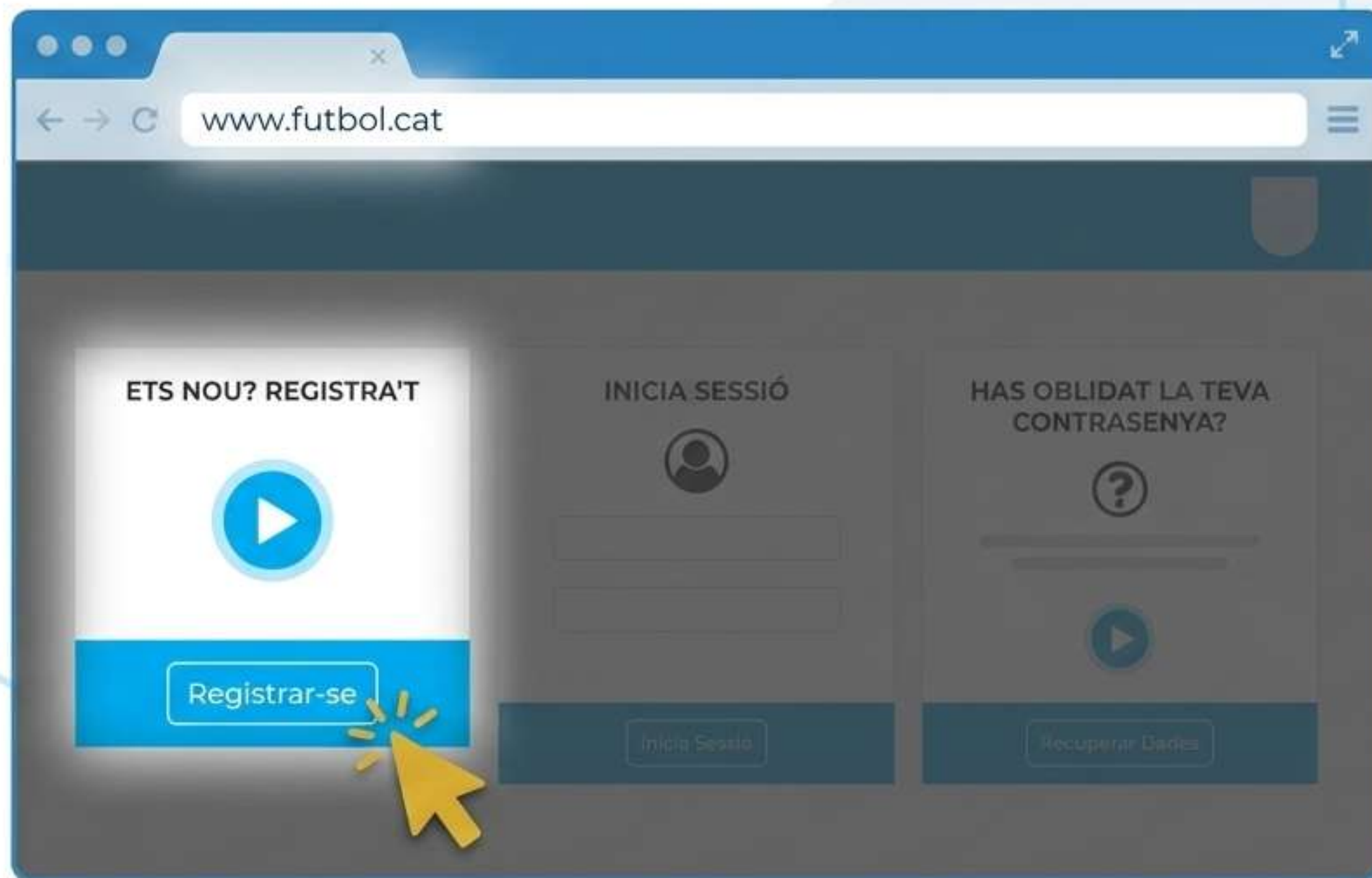
### El jugador **NO TIENE DNI**

La Escuela o Club te facilitará un código especial. Utilízalo como tu **Codi de Llicència**.

**Empieza por E0nnnnnn o M0nnnnnn**

## Fase 2: El primer paso hacia tu cuenta

Entra en la web oficial y selecciona la opción de registrarse como nuevo usuario.



# Introduce los datos del Club



## FORMULARI DE REGISTRE

Codi de Llicència

Codi de Validació

Data de naixement

Següent

# Configura tus credenciales de acceso

Correo-E

Contraseña

Utiliza un correo electrónico al que tengas acceso inmediato. Aquí recibirás el enlace de activación.

Següent 

## Reglas de la Contraseña



Entre 8 y 14 caracteres.



Debe contener letras y números.



Al menos una letra mayúscula.



**Nota:** Esta contraseña es exclusiva para el Portal; no tiene que ser la misma de tu correo.

# El paso oculto: Términos y Condiciones

1. **Desplazar:** Mueve la barra hasta el final.
2. **Aceptar:** Marca la casilla (solo se desbloquea al bajar del todo).
3. **Finalizar:** Haz clic en **Registrar-se.**

Termes i condicions


✓ Accepto els termes i condicions

**Registrar-se**


The diagram illustrates a registration form. At the top, there is a scrollable area titled 'Termes i condicions' containing several horizontal lines representing text. A large yellow arrow points downwards from the right side of this area. Below the scrollable area, there is a yellow checkmark in a square box, followed by the text 'Accepto els termes i condicions'. A dotted line connects the checkmark to a yellow padlock icon that is shown in an unlocked state with a starburst effect. At the bottom of the form is a blue button with the text 'Registrar-se' in white.

# Fase 3:

## El circuito de verificación



### 1. Pantalla de Éxito



**2. El Envío:** El sistema manda las instrucciones a tu correo.



**3. Bandeja de Entrada:** Revisa tu correo para activar la cuenta.

# Activa tu cuenta desde el correo

Abre el correo de la Federación y haz clic en el **enlace principal**. Este paso vincula tu usuario y contraseña de forma definitiva.



# Registro completado. ¿Y ahora qué?



Acceso al Portal



Cuota de la Mutualidad



Cuota de Inscripción FCF

**IMPORTANTE:** Tu cuenta está activa. Sin embargo, para poder jugar, deberás entrar en la plataforma y completar los trámites económicos obligatorios (Mutualidad e Inscripción).